

Petite aide pour saisir les vœux d'orientation (TSO) au troisième trimestre

Oui, je le sais, ce n'est pas facile la vie de parents d'un élève de 3ème et plus particulièrement cette année ! L'éducation nationale aime les sigles et cette année encore plus, j'en ai bien peur.

Les sigles donc se multiplient, les informations se succèdent (parfois de manière chaotiques et vous m'en excuserez) et la crise sanitaire complexifie encore les procédures.

N'hésitez donc pas à prendre contact avec nous (professeurs principaux, direction), nous vous aiderons à faire les manipulations.

Pour les plus téméraires, les plus aguerris, vous trouverez ci-après un petit guide détaillé pour renseigner les vœux d'orientation à partir du 4 mai. La procédure sera identique pour les vœux d'affectation (TSA - fiche que nous vous demandons actuellement de remplir et de nous renvoyer).

Petit mémo dates !

Deuxième trimestre

Dates	Je me connecte pour ...	Actions à effectuer
Du 03/02/2020 au 06/03/2020	... saisir les intentions d'orientation	Je coche 1 à 3 intentions et je valide : - 2 ^{nde} générale et technologique ou 2 ^{nde} STHR - 2 ^{nde} professionnelle - 1 ^{ère} année de CAP
La saisie est suspendue pendant les conseils de classe		
Du 16/03/2020 au 20/03/2020	... consulter l'avis du conseil de classe	J'accuse réception de l'avis (cocher) et je valide

Troisième trimestre

Dates	Je me connecte pour ...	Actions à effectuer
Du 04/05/2020 au 25/05/2020	... saisir les choix d'orientation	Je saisis jusqu'à 3 choix d'orientation et je valide
La saisie est suspendue pendant les conseils de classe		
Du 08/06/2020 au 11/06/2020	... consulter la proposition du conseil de classe	Je l'accepte ou je ne l'accepte pas et je valide Attention : si désaccord, un RDV avec le chef d'établissement doit être pris)

Durant le troisième trimestre, vous serez destinataires d'autres informations pour :

- faire des vœux d'affectation (TSA) : fiche transmise par Pronote que vous êtes actuellement en train de remplir

- inscrire votre enfant au lycée : cela se fera lorsque vous aurez reçu son affectation fin juin.

Accès aux téléservices pour les parents

Depuis le moteur de recherche, accéder au site internet du collège ou alors taper directement l'adresse dans le navigateur




Cliquez sur "portail des parents" pour arriver jusqu'à la page d'authentification du compte ATEN



Vous n'avez plus qu'à renseigner votre identifiant et mot de passe



Bien choisir "téléservices" puis l'onglet "Orientation"



1. Connexion au téléservice

Les modalités de connexion au téléservice sont identiques pour la phase provisoire et la phase définitive de la procédure d'orientation.

Chaque phase peut être gérée par un représentant légal différent. Les choix définitifs peuvent ainsi être saisis par le parent qui n'a pas fait la saisie en phase provisoire. Une phase renseignée par un représentant ne peut en revanche être modifiée que par ce représentant. Les saisies effectuées sont en lecture seule pour le second parent et l'élève.

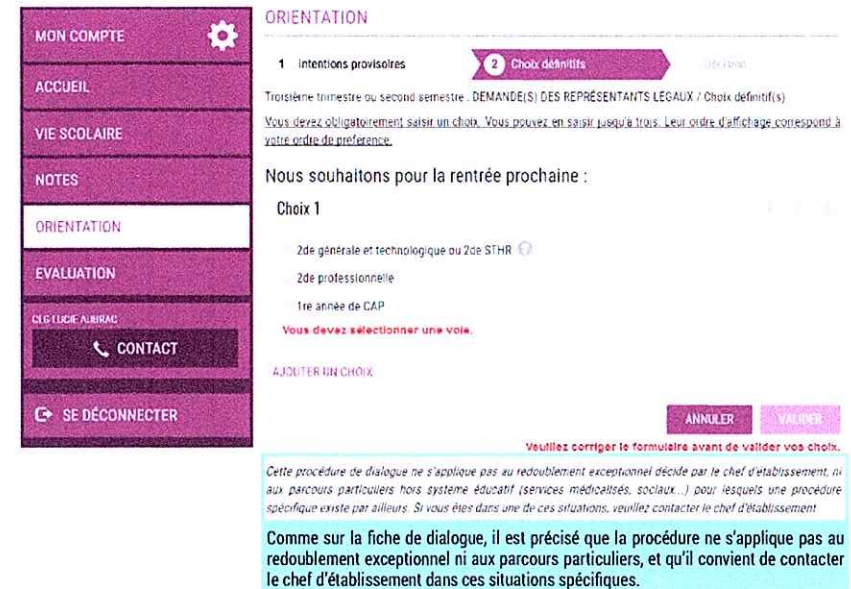
2. Saisie des choix définitifs

La saisie des choix définitifs est possible uniquement après avoir accusé réception de l'avis du conseil de classe pour la phase provisoire. Si le parent qui a saisi les intentions provisoires n'a pas accusé réception de l'avis du conseil de classe, le parent qui se connecte pour la phase définitive doit le faire avant de pouvoir saisir les choix définitifs d'orientation.

La saisie des choix définitifs suit le même déroulement que la saisie des intentions provisoires, que ce soit pour la 2^{de} générale et technologique-2^{de} STHR ou la voie professionnelle.




The screenshot shows the 'ORIENTATION' page with a navigation menu on the left containing 'MON COMPTE', 'ACCUEIL', 'VIE SCOLAIRE', 'NOTES', 'ORIENTATION', 'EVALUATION', 'CEG LUCIE ALBRAC', 'CONTACT', and 'SE DÉCONNECTER'. The main content area shows a progress bar with '1 Intentions provisoires' and '2 Choix définitifs' (highlighted). Below the progress bar, it says 'Troisième trimestre ou second semestre - DEMANDE(S) DES REPRÉSENTANTS LÉGAUX / Choix définitif(s)' and 'Vous devez obligatoirement saisir un choix. Vous pouvez en saisir jusqu'à trois. Leur ordre d'affichage correspond à votre ordre de préférence.' A light blue box at the bottom contains the text: 'Depuis l'écran de saisie des choix définitifs, la famille peut consulter les intentions et les avis de la phase provisoire en cliquant sur 1-Intentions provisoires à l'aide de la barre de navigation en haut de l'écran.'



The screenshot shows the 'ORIENTATION' page with a navigation menu on the left containing 'MON COMPTE', 'ACCUEIL', 'VIE SCOLAIRE', 'NOTES', 'ORIENTATION', 'EVALUATION', 'CEG LUCIE ALBRAC', 'CONTACT', and 'SE DÉCONNECTER'. The main content area shows a progress bar with '1 Intentions provisoires' and '2 Choix définitifs' (highlighted). Below the progress bar, it says 'Troisième trimestre ou second semestre - DEMANDE(S) DES REPRÉSENTANTS LÉGAUX / Choix définitif(s)' and 'Vous devez obligatoirement saisir un choix. Vous pouvez en saisir jusqu'à trois. Leur ordre d'affichage correspond à votre ordre de préférence.' Below this, it says 'Nous souhaitons pour la rentrée prochaine :'. Under 'Choix 1', there are three radio button options: '2de générale et technologique ou 2de STHR', '2de professionnelle', and '1re année de CAP'. A red text below says 'Vous devez sélectionner une voie.' There is an 'AJOUTER UN CHOIX' link and 'ANNULER' and 'VALIDER' buttons. A light blue box at the bottom contains the text: 'Comme sur la fiche de dialogue, il est précisé que la procédure ne s'applique pas au redoublement exceptionnel ni aux parcours particuliers, et qu'il convient de contacter le chef d'établissement dans ces situations spécifiques.'

3. Validation des choix définitifs

 Si le parent ne valide pas les choix saisis, ceux-ci ne seront pas enregistrés, il n'y aura pas d'e-mails récapitulatifs ni de synchronisation avec Siècle Orientation.

L'établissement peut visualiser dans Siècle Orientation les familles pour lesquelles il n'y a pas de saisies enregistrées, et les accompagner pour formuler leurs choix définitifs.

Un e-mail récapitulatif est envoyé aux deux responsables, lorsque celui qui a effectué ou modifié la saisie se déconnecte de sa session.

E-mail reçu par le responsable qui a effectué/modifié la saisie

Objet : 0201167012: Saisie des choix définitifs d'orientation

Bonjour,

Suite à la démarche que vous avez effectuée en ligne le 12/12/2019 à 10:58:42, nous vous confirmons par cet email que votre (vos) choix définitif(s) a (ont) bien été enregistré(s) pour l'élève **Jules DUPOND**.

En voici le récapitulatif :

- Choix 1 : 2de générale et technologique ou 2de STHR
- Choix 2 : 2de professionnelle

Métier ou formation : Mécanique
Sous statut d'apprenti :

- Choix 3 : 1re année de CAP

Métier ou formation : Carrosserie
Sous statut scolaire :

Vous pouvez encore faire des modifications jusqu'à la fermeture du service Orientation (date qui vous a été transmise par votre établissement).

Bien cordialement,

COLLEGE SIMONE VEIL
BATIMENT ADMINISTRATION
29 RUE DU COLLEGE
38000 GRENOBLE
01 02 03 04 05
colleges.simoneveil@lac-grenoble.fr

E-mail reçu par le responsable qui est en lecture seule

Objet : 0201167012: Saisie des choix définitifs d'orientation

Bonjour,

Suite à la démarche effectuée en ligne le 12/12/2019 à 10:58:42 par Mme Martine DUPOND, nous vous informons par cet email que les choix définitif(s) a (ont) bien été enregistré(s) pour l'élève **Jules DUPOND**.

En voici le récapitulatif :

- Choix 1 : 2de générale et technologique ou 2de STHR
- Choix 2 : 2de professionnelle

Métier ou formation : Mécanique
Sous statut d'apprenti :

- Choix 3 : 1re année de CAP

Métier ou formation : Carrosserie
Sous statut scolaire :

Il est possible d'apporter des modifications jusqu'à la fermeture du service Orientation (date qui vous a été transmise par votre établissement), en vous rapprochant du responsable qui a saisi la demande.

Vous devez signer votre accord avec ce(s) choix définitif(s) ou votre désaccord par écrit au chef d'établissement.

Bien cordialement,

COLLEGE SIMONE VEIL
BATIMENT ADMINISTRATION
29 RUE DU COLLEGE
38000 GRENOBLE
01 02 03 04 05
colleges.simoneveil@lac-grenoble.fr

4. Consultation et réponse aux propositions du conseil de classe

! Les établissements doivent fermer le téléservice au moins 24h avant le début des conseils de classe, afin de récupérer les dernières demandes saisies (transfert des dernières demandes du téléservice vers Siècle Orientation durant la nuit).

Une fois les réponses du conseil de classe saisies, **les établissements doivent attendre 24h avant de réouvrir le téléservice** (transfert des dernières réponses de Siècle Orientation vers le téléservice durant la nuit). Les familles ne pourront plus modifier leurs demandes lorsque le transfert aura eu lieu).

Le parent ayant saisi les choix doit répondre aux propositions du conseil de classe :

- en acceptant une des voies pour lesquelles le conseil de classe a répondu « Oui » ou une des voies non demandées par la famille mais proposées par le conseil de classe ;
- OU en refusant toutes les propositions du conseil de classe.

The screenshot shows a user interface for 'Siècle Orientation'. On the left is a navigation menu with items: MON COMPTE (with a gear icon), ACCUEIL, VIE SCOLAIRE, NOTES, ORIENTATION (highlighted), EVALUATION, OLS LUDIE AUBRAC, CONTACT, and SE DÉCONNECTER. The main content area is titled 'ORIENTATION' and shows two steps: '1 Intentions provisoires' and '2 Choix définitifs'. Below this, it indicates the current trimester and semester, and states 'PROPOSITION(S) D'ORIENTATION DU CONSEIL DE CLASSE'. A message says 'Vous devez donner votre réponse.' and 'Le conseil de classe répond aux(x) demande(s) des représentants légaux.' There are two choice rows: 'Choix 1 : 2de générale et technologique ou 2de STHR' with a 'Non' button, and 'Choix 2 : 2de professionnelle' with an 'Ou' button. Below 'Choix 2', it lists 'Métier ou formation demandé : Pâtisserie' and 'Métier ou formation conseillée par le conseil de classe : Mécanique'. A message states 'Proposition du conseil de classe pour une voie d'orientation non demandée par les représentants légaux : 1re année de CAP' with 'Métier ou formation conseillée par le conseil de classe : Mécanique'. A yellow box contains the text: 'Nous acceptons la proposition du conseil de classe suivante: 2de professionnelle, 1re année de CAP.' and 'Nous n'acceptons aucune des propositions du conseil de classe et prenons immédiatement contact avec le chef d'établissement.' A 'VALIDER' button is at the bottom.

Si le parent quitte la page sans répondre aux propositions du conseil de classe, une fenêtre pop-up s'ouvre pour l'avertir :

The screenshot shows a pop-up dialog box with the text: 'Vous n'avez pas répondu aux propositions du conseil de classe, êtes-vous sûr de vouloir quitter cette page ?'. There are two buttons: 'OK' and 'Annuler'.

5. Acceptation d'une des propositions du conseil de classe

La proposition du conseil de classe acceptée par le parent devient décision d'orientation définitive prise par le chef d'établissement, et l'écran ci-dessous s'affiche.



E-mail reçu par le responsable qui a accepté l'une des propositions du conseil de classe

Objet : ORIENTATION: validation de la proposition du conseil de classe

Bonjour,

Suite à la démarche que vous avez effectuée en ligne le 12/12/2019 à 10:58:42, nous vous confirmons par cet email que vous avez accepté la proposition suivante du conseil de classe pour l'élève **Jules DUPOND**.

2de générale et technologique ou 2de STHR

Celle-ci devient décision d'orientation définitive prise par le chef d'établissement.

Bien cordialement,

COLLEGE SIMONE VEIL
BÂTIMENT ADMINISTRATION
26 RUE DU COLLEGE
38500 GRENOBLE
01 02 03 04 05
college.simoneveil@ac-grenoble.fr

E-mail reçu par le responsable qui est en lecture seule

Objet : ORIENTATION: validation de la proposition du conseil de classe

Bonjour,

Suite à la démarche effectuée en ligne le 12/12/2019 à 10:58:42 par Mme Marine DUPOND, nous vous informons par cet email que la proposition suivante du conseil de classe a été acceptée pour l'élève **Jules DUPOND**.

2de générale et technologique ou 2de STHR

Celle-ci devient décision d'orientation définitive prise par le chef d'établissement.

En cas de désaccord, veuillez contacter immédiatement le chef d'établissement.

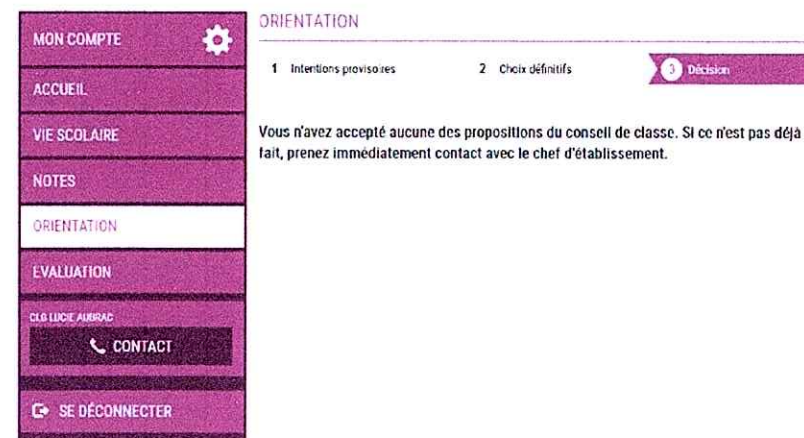
Bien cordialement,

COLLEGE SIMONE VEIL
BÂTIMENT ADMINISTRATION
26 RUE DU COLLEGE
38500 GRENOBLE
01 02 03 04 05
college.simoneveil@ac-grenoble.fr

6. Refus de toutes les propositions du conseil de classe

Si le parent n'a accepté aucune des propositions du conseil de classe, l'écran ci-dessous s'affiche qui l'invite à se rapprocher immédiatement du chef d'établissement.

 La procédure papier est maintenue pour les situations de désaccord et la phase d'appel (document à disposition dans Siècle Orientation).



E-mail reçu par le responsable qui a refusé toutes les propositions du conseil de classe

Objet : ORIENTATION: Refus de la proposition du conseil de classe

Bonjour,

Suite à la démarche que vous avez effectuée en ligne le 12/12/2019 à 10:58:42, nous vous confirmons par cet email que vous n'avez accepté aucune des propositions du conseil de classe pour l'élève **Jules DUPOND**.

Choix définitif(s) demandé(s) :

- Choix 1 : 2de générale et technologique ou 2de STHR
- Choix 2 : 2de professionnelle

Proposition(s) du conseil de classe :

- 1re année de CAP

Un entretien avec le chef d'établissement doit avoir lieu puisque vous n'avez accepté aucune des propositions du conseil de classe.

Si ce n'est pas déjà fait, prenez immédiatement contact avec le chef d'établissement.

Bien cordialement,

COLLEGE SIMONE VEIL
BÂTIMENT ADMINISTRATION
26 RUE DU COLLEGE
38500 GRENOBLE
01 02 03 04 05
college.simoneveil@ac-grenoble.fr